

SitUp

Die mobilen Tribünenmodule



SYSTEM  180

Minimalistisches Design. Maximale Funktion.

Eine Arbeitswelt, die zunehmend auf Teamarbeit und Kommunikation setzt, benötigt eine Vielzahl an kollaborativen Orten, Kommunikationshubs und informellen Treffpunkten für den Ideenaustausch.

Die mobilen Tribünenmodule SitUp bilden in diesem Kontext eine innovative und passende Produktkategorie.

Im Gegensatz zu konventionellen, massiven und statischen Tribünenkonstruktionen ist die SitUp-Familie flexibel und mobil.

Mit der Struktur aus Edelstahlrohr und den drei Ebenen sind die Module vielseitig nutzbar, leicht und stabil zugleich.

Die Kombination von linearen und gewinkelten Modulen ermöglicht eine Vielzahl verschiedener Konfigurationen.

Das zeitgemäße Konzept der SitUps erhielt beim Active Office Award 2018 den Audience Award und ist einer der „Winner“ beim Iconic Award – Innovative Interior 2019.



Modelle

Die SitUp-Familie besteht aus drei vielfältig kombinierbaren Modulen, die mit Klettbändern gekoppelt werden können.

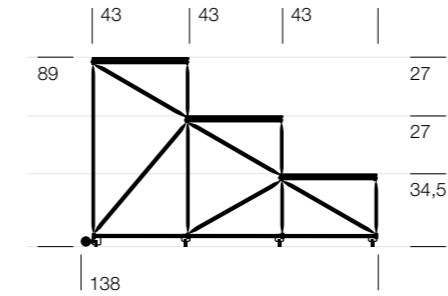
Tribünenmodul SitUp ST #68504

- Das SitUp ST (ST: straight) ist das Grundmodul der Familie.
- Auf den drei Ebenen finden bis zu drei Personen Platz.
- Zwei rückseitig montierte, leicht laufende Möbelrollen machen das SitUp ST spielend mobil.

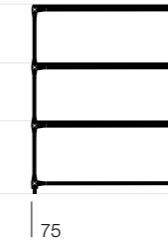
B/H/T: 75/89/138 cm
3 Sitzebenen, hinteres Beinpaar auf Rollen, inkl. zwei Klettbänder; wird vormontiert versendet.



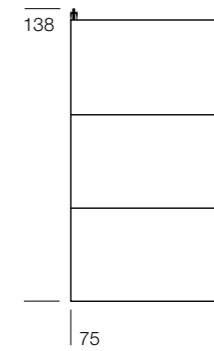
Seitenansicht



Frontansicht



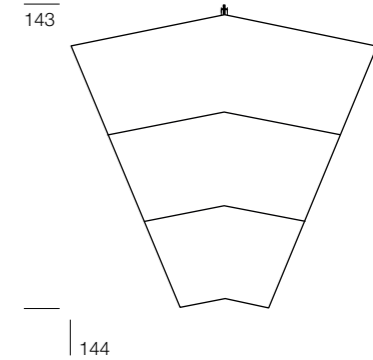
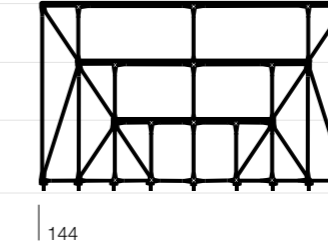
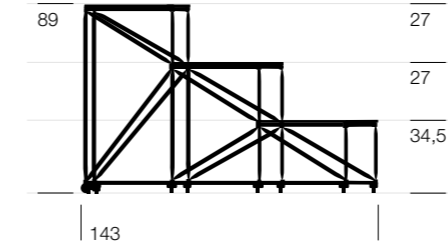
Aufsicht



Tribünenmodul SitUp CE 45° #68525

- Das SitUp CE 45° (CE: concave) ist ein um 45° polygonal nach innen gewölbtes Modul.
- Auf den drei Ebenen finden bis zu drei Personen Platz.
- Eine zentral rückseitig montierte, leicht laufende Möbelrolle macht das SitUp CE spielend mobil.

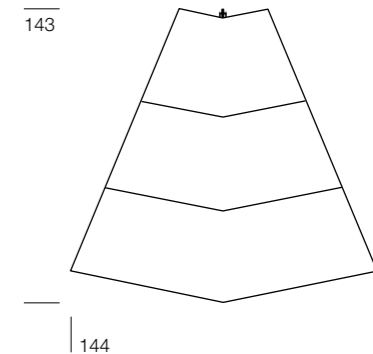
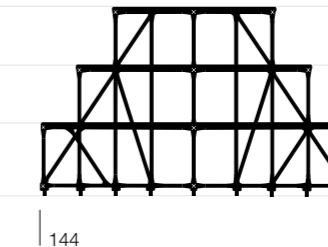
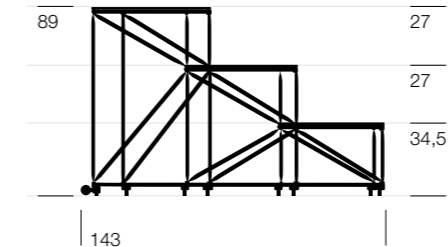
B/H/T: 144/89/143 cm
3 Sitzebenen, in 45° nach innen gewinkelt, Rolle an hinterem Bein, inkl. zwei Klettbänder; wird vormontiert versendet.



Tribünenmodul SitUp CX 45° #68767

- Das SitUp CX 45° (CX: convex) ist ein um 45° polygonal nach außen gewölbtes Modul.
- Auf den drei Ebenen finden bis zu drei Personen Platz.
- Eine zentral rückseitig montierte, leicht laufende Möbelrolle macht das SitUp CX spielend mobil.

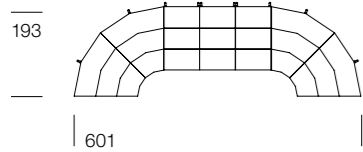
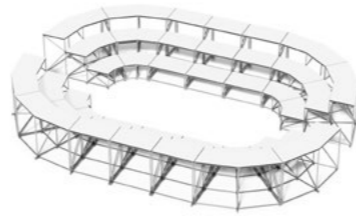


B/H/T: 144/89/143 cm
3 Sitzebenen, in 45° nach außen gewinkelt, Rolle an hinterem Bein, inkl. zwei Klettbänder; wird vormontiert versendet.



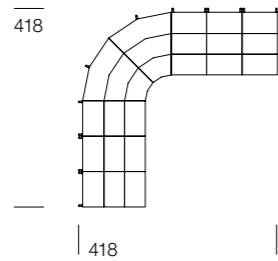
Alle Angaben sind Außenmaße in cm.

Konfigurationsbeispiele

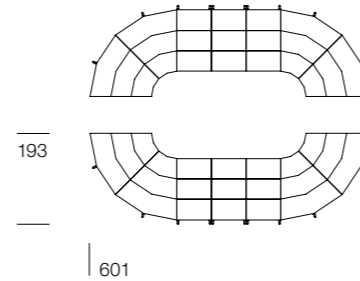
Konfigurationen mit den Tribünenmodulen ST und CE 45°



4 x CE 45°, 3 x ST

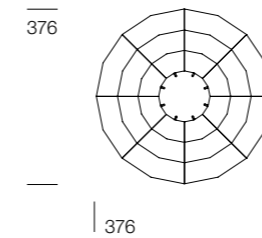





6 x ST, 2 x CE 45°

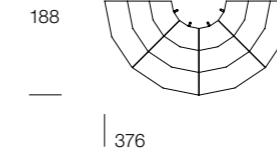


8 x CE 45°, 6 x ST

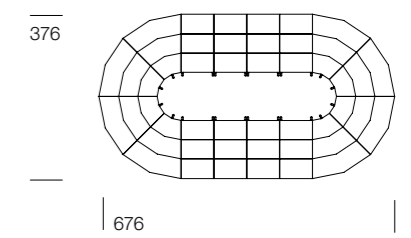
Konfigurationen mit den Tribünenmodulen CX 45°



8 x CX 45°

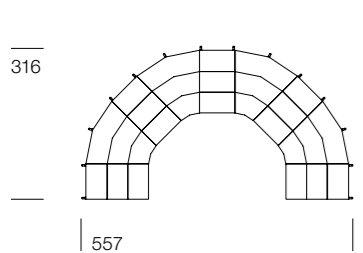


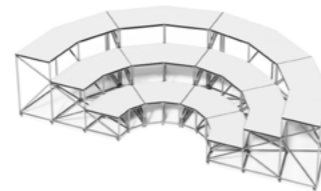
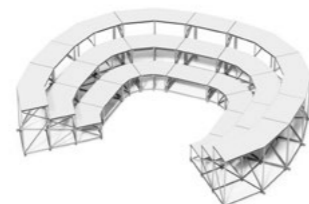
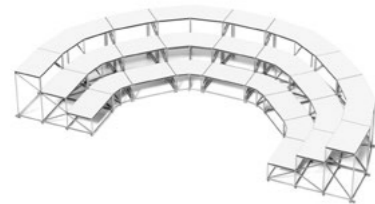


4 x CX 45°

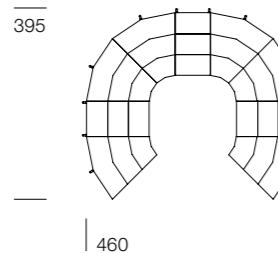


8 x CX 45°, 8 x ST

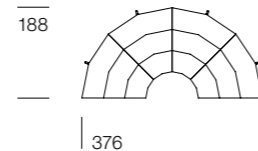
Konfigurationen mit den Tribünenmodulen CE 45° und CX 45°



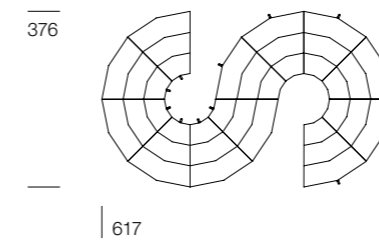
5 x ST, 4 x CE 45°



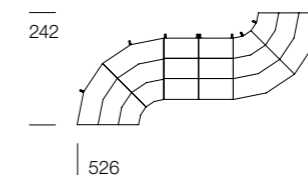
6 x CE 45°, 3 x ST



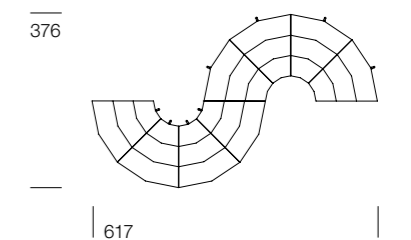
4 x CE 45°



6 x CX 45°, 6 x CE 45°



2 x CE 45°, 2 x ST, 2 x CX 45°







4 x CX 45°, 4 x CE 45°

Ausstattungsöglichkeiten


Flächen

Für die Sitzflächen stehen 11 Unidekore zur Auswahl.



Rohrstruktur

Für die Rohrstruktur wählen Sie zwischen der gebürsteten SteelLine oder der pulverbeschichteten BlackLine.



Erläuterung und Technische Hinweise

Platzangebot

- Ausgehend von einer durchschnittlichen Sitzbreite von ca. 400 mm (siehe DIN 33402), könnten auf jedem Modul 5 Erwachsene Platz nehmen, 2 + 2 + 1. Bedingt durch den Platzbedarf zum Abstellen der Füße empfehlen wir eine Bespielung mit maximal drei Personen, die versetzt sitzen.

Belastbarkeit

- Eine statische Belastung von 5 Personen à 80 kg hält das SitUp aus (siehe DIN 33402).
- Dynamische Lasten durch Kippen oder Schaukeln sollten aus Sicherheitsgründen vermieden werden.
- Bei maximaler Belastung (5 x 80 kg + Eigengewicht) können die Füße Abdrücke in harten Fußböden (Holz, Linoleum, etc.) hinterlassen

Sonstiges

- Die Verstelleinheit in den Füßen dient ausschließlich dem Ausgleich von Bodenunebenheiten. Es handelt sich hier nicht um eine Höhenverstellung.
- Die Befestigung der Böden ist nicht zum ständigen Aus- und Einbau gedacht.
- Die mitgelieferten Klettbänder dienen als flexible Verbindung der Module gegen Verrutschen.

Einschränkungen

- Die Dimensionierung der SitUps, als mobile Tribünenmodule, ist aus Sicherheitsgründen nicht veränderbar.
- Eine Nutzung der SitUps als Stauraummöbel ist in dieser Form nicht möglich.
- Die Nutzung von Seitenverkleidungen ist nur mit hohem Planungsaufwand möglich.
- Die Nutzung von Frontverkleidungen ist nur mit hohem Planungsaufwand möglich.



System 180 GmbH
Ernst-Augustin-Str. 3, 12489 Berlin

contact@system180.com
www.system180.com